

BARRE ANTIPANIQUE EXUS

DESCRIPTION GÉNÉRALE

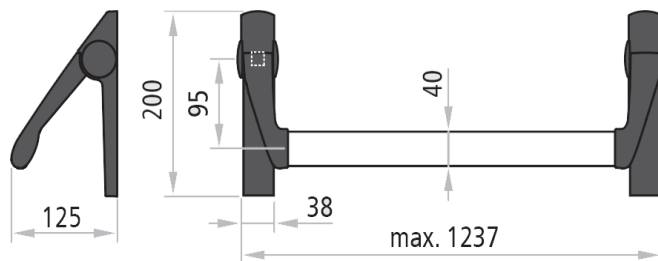
- Produit né d'un nouveau design et d'une conception technologique d'avant garde
- Disponible en plusieurs couleurs et finitions associées: bras leviers et barre en inox satiné ou bras leviers en aluminium chromé brillant et barre en aluminium anodisé ou encore combinaison classique, toujours d'actualité; bras en plastique noir et barre en aluminium anodisé.
- Certifiée pour serrure à larder entrée de 40 ou 65 mm pour un vantail ou vantail actif des deux vantaux, entrée de 30 ou 80 mm pour vantail passif, rotation du carré 45° max.
- Possibilité de fermer à clé coté barre
- Réversible gauche (SX) / droite (DX)
- Débord 125 mm
- Proposé avec la porte ou en KIT complet, emballage jaune/noir.
- Étiquette sur emballage qui donne les caractéristiques du produit.
- Vaste gamme de personnalisation: barre de couleur, poignées en couleur ou en acier inox, serrure avec fonction contrôle d'accès, cylindres s'ouvrant ou sur organigrammes.
- Adapté aux portes à un vantail et vantail actif et passif des portes à deux vantaux ayant des dimensions jusqu'à 1350x2880 mm / vantail masse jusqu'à 300 Kg/vantail



CERTIFICATIONS ET PIÈCES DÉTACHÉES

Vue l'importance de la conformité du dispositif certifié CE, il a été prêté une importance toute particulière aux pièces de rechange car elles font partie intégrante du système certifié selon la norme EN 1125:2008. Seul un dispositif qui a des pièces de rechanges originales maintient son certificat CE et la garantie que le système conserve ses caractéristiques dans le temps.

A cet effet, toutes les notices de pose de la barre anti-panique EXUS, font état des indications pour la mise en oeuvre, mais aussi d'un éclaté de toutes les pièces du dispositif certifié pour toute commande éventuelle de pièce.



COMPOSANTS DU SYSTÈME CERTIFIÉ

Toutes les barres anti-panique de la gamme premium sont fournies en KIT complets qui garantissent ainsi la conformité à la norme EN 1125:2008 et, par conséquent, la certification CE du produit. Quand ils sont fournis avec la porte, certains composants sont pré-montés sur le vantail et/ou le dormant.

Les exemples qui suivent servent à faire comprendre comment est composée une barre anti-panique pour être conforme à l'échantillon certifié.



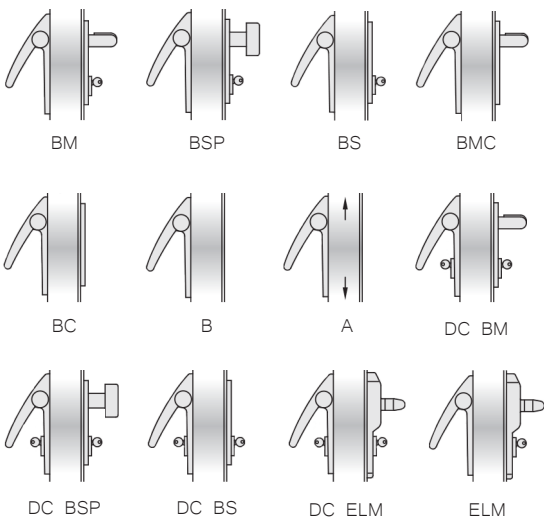
EXUS LP

La barre anti-panique EXUS LP est constituée d'une barre horizontale en aluminium anodisé qui s'encastre dans les bras à levier fixés au mécanisme de commande pour actionner la serrure.

- Réversible pour ouverture droite/gauche.
- Applicable à porte un vantail ou deux vantaux.
- La barre horizontale est en aluminium extrudé anodisé à section elliptique 40 x 20 mm, longueur 1150 mm.
- Deux bras levier en plastique noir avec âme en acier zingué.
- Deux mécanismes de commande en acier zingué avec carters en plastique noir, dont un marqué EXIT pour le côté serrure.
- La serrure est de type antipanique / coupefeu pour cylindre à profil européen.
- Les organes de commande extérieurs et la plaque sont en plastique noir, la sous-plaque en acier zingué.
- Version DC avec cylindre double entrée.

VARIANTES SUR DEMANDE

- Bar aluminium laquée RAL
- Commandes externes BM et BSP en acier inox satiné
- Commandes externes BM et BSP laquées RAL
- Serrure MAC1 (sauf pour porte EI₂-120 à 1 vantail), associable aux versions BM et DC BM
- Serrure 3 points de fermeture
- Cylindres sur organigrammes ou s'entrouvrant
- Microinterrupteur et passe-câble pour signal de porte ouverte



EXUS LP (FOURNI AVEC LA PORTE)

POUR VANTAIL SIMPLE OU VANTAIL ACTIF DE PORTES À DEUX VANTAUX:

Comprend (monté sur la porte): la serrure antipanique entrée de 65 mm et insert pour gâche de serrure.
 Compris (dans emballage à part): 2 mécanisme de commande, 2 carters en plastique noir, 2 bras levier en plastique noir, 1 barre en aluminium anodisé, 1 commande externe en plastique noir, 1 cylindre simple entrée (ou 1 cylindre double entrée dans la version DC) avec 3 clés, 1 gabarit de perçage, 1 pictogramme auto-collant (flèche verte), 1 notice de pose et entretien.
 Versions disponibles : BM, BSP, BS, BMC, BC, B, DC BM, DC BSP, DC BS, DC ELM, ELM.

POUR VANTAIL SIMPLE OU VANTAIL ACTIF DE PORTES À DEUX VANTAUX:

Comprend (monté sur la porte): La contreserrure anti-panique entrée de 80 mm, le dispositif d'accroche haute, la gâche haute et les tringles verticales.
 Compris (dans emballage à part): 2 mécanisme de commande, 2 carters en plastique noir, 2 bras levier en plastique noir, 1 barre en aluminium anodisé, 1 gâche au sol, 1 bras accompagnateur, 1 gabarit de perçage, 1 pictogramme auto-collant (flèche verte), 1 notice de pose et entretien.

EXUS LP (FOURNI SANS LA PORTE)

KIT POUR PORTES À UN VANTAIL ET VANTAIL ACTIF DE PORTES À DEUX VANTAUX:

Compris (dans le kit): 1 serrure anti-panique entrée 65 mm, 1 gâche, 2 mécanismes de commande, 2 cartes en plastique noir, 2 bras levier en plastique noir, 1 barre en aluminium anodisé, 1 commande externe en plastique noir, 1 cylindre simple entrée (ou un cylindre double entrée dans la version DC) avec 3 clés, 1 gabarit de perçage, 1 pictogramme auto-collant (flèche verte), 1 notice de pose et entretien.
 Versions disponibles : BM, BSP, BS, BMC, BC, DC BM, DC BSP, DC BS.

POUR VANTAIL PASSIF DE PORTES À DEUX VANTAUX:

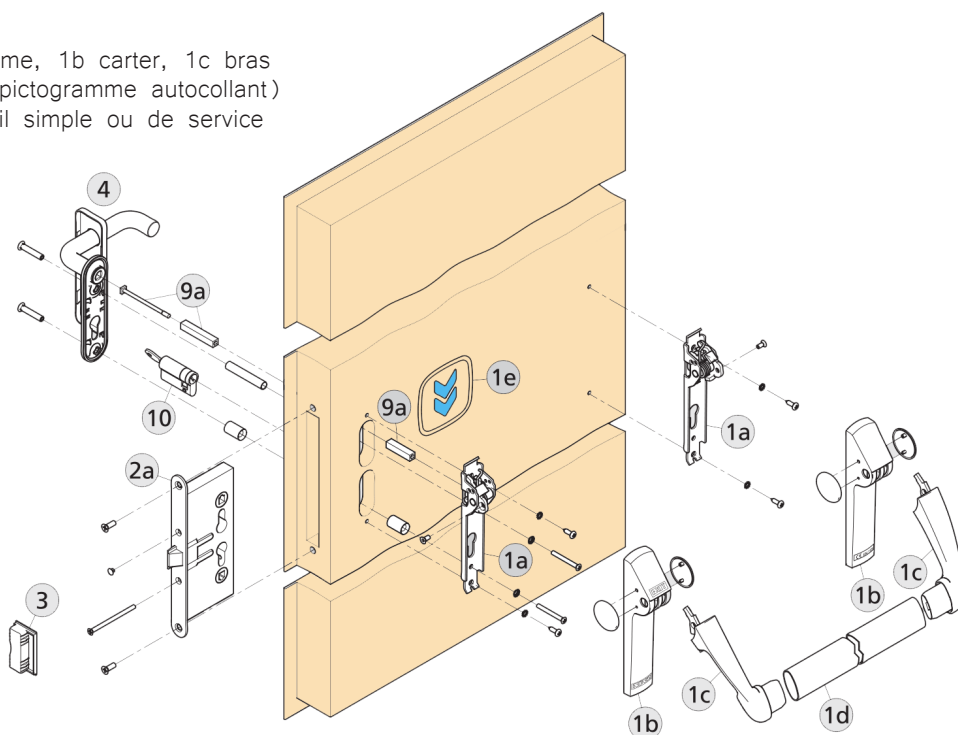
Compris (dans le kit): 1 contreserrure anti-panique entrée 80 mm, 2 mécanisme de commande, 2 carters en plastique noir, 2 bras levier en plastique noir, 1 barre en aluminium anodisé, 1 dispositif d'accroche haute, 1 gâche au sol, 1 bras accompagnateur, 1 gabarit de perçage, 1 pictogramme auto-collant (flèche verte), 1 notice de pose et entretien.

POUR VANTAIL PASSIF (SEMI-FIXE) DE PORTES À DEUX VANTAUX:

Compris (dans le kit): 1 contreserrure anti-panique entrée 80 mm, 2 mécanisme de commande, 2 carters en plastique noir, 2 bras levier en plastique noir, 1 barre en aluminium anodisé, 1 dispositif d'accroche haute, 1 gâche à rouleau, tringleries verticales, 1 gâche au sol, 1 bras accompagnateur, 1 gabarit de perçage, 1 pictogramme auto-collant (flèche verte), 1 notice de pose et entretien.

COMPOSANTS DU SYSTÈME EXUS POUR PORTE À UN VANTAIL

- 1. Barre anti-panique (1a. mécanisme, 1b carter, 1c bras levier, 1d barre de manoeuvre, 1e pictogramme autocollant)
- 2a. Serrure anti-panique pour vantail simple ou de service
- 3. Gâche serrure
- 4. Commande extérieur
- 9a. Tige carré
- 10. Cylindre simple entrée ou cylindre double entrée.



COMPOSANTS DU SYSTÈME EXUS POUR VANTAIL PASSIF PORTE À DEUX VANTAUX

- 1. Barre anti-panique (1a. mécanisme, 1b carter, 1c bras levier, 1d barre de manoeuvre, 1e pictogramme autocollant)
- 2b. Serrure anti-panique pour vantail semi-fixe
- 5. Dispositif de type pêne en partie haute
- 6. Gâche à rouleau
- 7. Gâche au sol
- 8. Tringleries verticales (8a. haute, 8b. basse)
- 9b. tige carré
- 11. Bras accompagnateur

