

# PARTIE METAL

## FICHE DE SYNTHÈSE

Client :



Chantier : Affaire 1283 : Demi-Lune  
Bâtiment : \*...  
Etage : Niveau -1

Repère : P14

Localisation : SAS

SAS

Réservation Base Marché :

Largeur plan : 1600 mm  
Hauteur plan : 2250 mm

Réception des supports  
Largeur : mm  
Hauteur : mm

Date : \*\*/\*\*/\*\*

Réservation Validée :  
Largeur : - mm  
Hauteur : - mm

Marque de porte :  
Modèle :

**PORTEMETAL**  
PREMIUM  
Firestop - TURIA

Largeur passage libre (180°) : 900+600=1500 mm  
Largeur passage Utile (90°) : 1462 mm  
Hauteur passage libre : 2200 mm

Support :  
Cloison Maçonnerie

Performances chantier :  
Coupe-Feu EI 30

Type de cadre :  
APPLIQUE

Ind : 0 Date : 20/04/2021

Ind : 2 Date : 13/09/2021

Sens d'Ouverture PM Poussant DROITE

Sens d'Ouverture Client GAUCHE Poussant

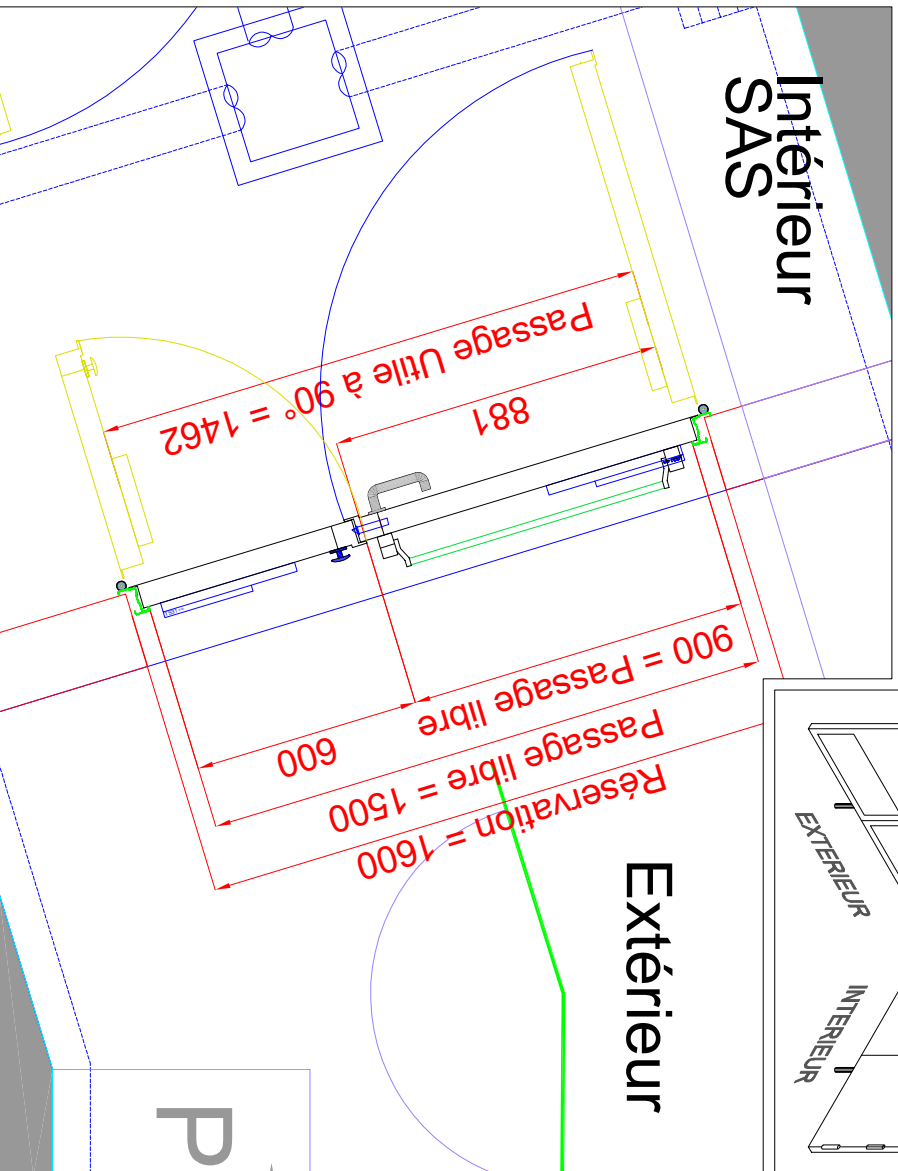
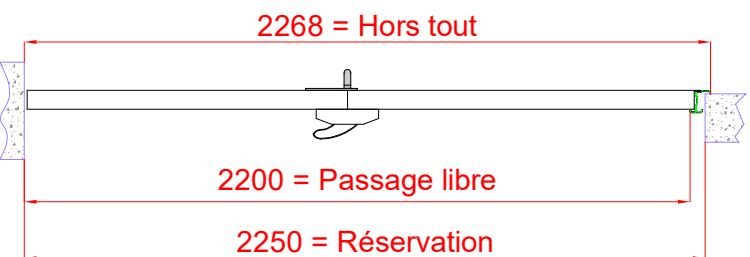
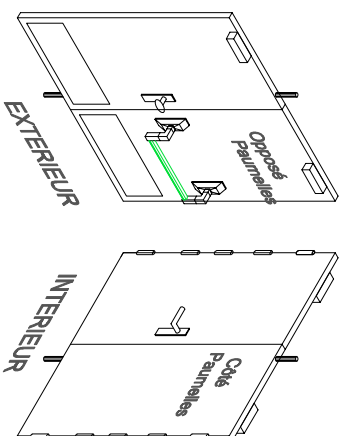
Ind : 1 Date : 02/08/2021

RAL :

**7035**

Intérieur SAS

Extérieur



Repère	Equipements	Réf :	T-check
1	Béquille Borgne Nylon noir	PF1	
2	Barre antipanique 1pt CROSS	BA1	
3	Serrure Antipanique 1pt	SZF	
4	Sans cylindre		1
5	Crémone pompier encastree avec béquille	--	
6	2 Ferme-porte à Glissière (OPPOSE paumelles)	TS31	
7	Sélecteur de Fermeture	SF2	
8	4 Paumelles par vantail		
9	2 Plaques de Propriété	MAC20	

Bon pour accord le :  
Nom + Signature :



Une validation est Définitive et aucune modification ne pourra être accordée.