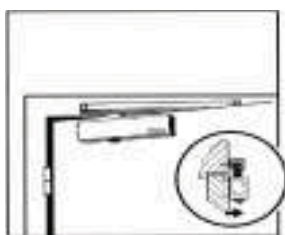


# PARTEMETAL

## KIT MODE II (DAS) / VENTOUSES DEPORTEES

BLOC PORTE À 1 VANTAIL, LARGEUR JUSQU'À 1100MM MAXI PAR VANTAIL



Montage côté paumelles



TS 3000 Bras à coulisse. Force EN 1 à 4. Poids max. 120 kgs.

## VENTOUSES ELECTROMAGNETIQUES A RUPTURE



Ventouse boîtier standard 24 V rupture 20 Dan  
avec bouton de coupure BI VEM 45/20 24 V



Ventouse boîtier standard 48 V rupture 20 Dan  
avec bouton de coupure BI VEM 45/20 48 V



Contreplaque polaire flottante extra plate  
17mm réf: CP

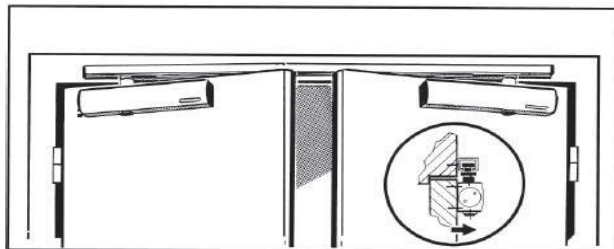


Boîtier central de connexion GZ 4 CR  
avec 4 contacts positions et réarmement universel  
pour DAS 24/48V

Bouton de coupure pour boîtier GZ 4 CR

# PORTEMETAL

## BANDEAU 2 VANTAUX RELIÉ À LA DÉTECTION INCENDIE VENTOUSES DEPORTEES ET SÉLECTEUR DE FERMETURE INVISIBLE



Montage côté paumelles



kit ferme-porte + bras) x2

**Bloc porte à 2 vantaux, largeur de 400mm à 1100mm maxi par vantail**

TS 3000 ISM - Bras à coulisse. Force EN 1 à 4. Poids max. 120 kgs.

### VENTOUSES ELECTROMAGNETIQUES A RUPTURE




Ventouse boîtier standard 24 V rupture 20 Dan  
avec bouton de coupure BI VEM 45/20 24 V

Ventouse boîtier standard 48 V rupture 20 Dan  
avec bouton de coupure BI VEM 45/20 48 V



Contreplaque polaire flottante extra plate 17mm  
réf: CP



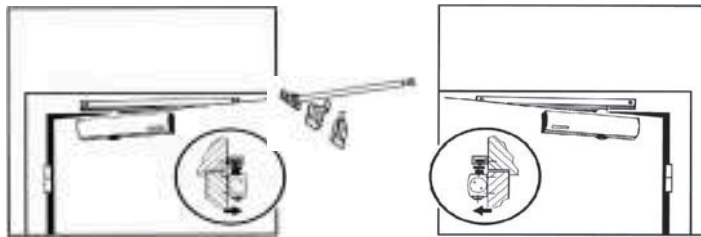
Boîtier central de connexion GZ 4 CR  
avec 4 contacts positions et réarmement universel  
pour DAS 24/48V



Bouton de coupure pour boîtier GZ 4 CR

# PORTEMETAL

## ENSEMBLE 2VANTAUX RELIÉ À LA DÉTECTION INCENDIE VENTOUSES DEPORTEES ET SÉLECTEUR DE FERMETURE APPARENT



Montage côté paumelles



Bloc porte à 2 vantaux, largeur de 400mm à 1100mm maxi par vantail



TS 3000 Bras à coulisse. Force EN 1 à 4. Poids max. 120 kgs.

## VENTOUSES ELECTROMAGNETIQUES A RUPTURE

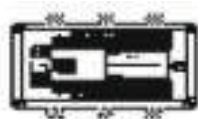


Ventouse boîtier standard 24 V rupture 20 Dan  
avec bouton de coupure BI VEM 45/20 24 V

Ventouse boîtier standard 48 V rupture 20 Dan  
avec bouton de coupure BI VEM 45/20 48 V



Contreplaque polaire flottante extra plate 17mm  
réf: CP



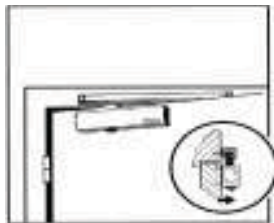
Boîtier central de connexion GZ 4 CR  
avec 4 contacts positions et réarmement universel  
pour DAS 24/48V



Bouton de coupure pour boîtier GZ 4 CR +  
Sélecteur de fermeture

# PORTEMETAL

## BANDEAU 1 VANTAIL RELIÉ À LA DÉTECTION INCENDIE POUR BLOC PORTE DAS NFS 61 937



### MONTAGE CÔTÉ PAUMELLES - CORPS SUR OUVRANT - AVEC VENTOUSE INCORPORÉE BLOC PORTE À 1 VANTAIL, LARGEUR PAR VANTAIL DE 1100 MM MAXI



TS 3000 Bras à coulisse. Force EN 1 à 4. Poids max. 120 kgs.



Boitier central de connexion GZ 4 CR  
avec 4 contacts positions et réarmement universel  
pour DAS 24/48V  
Bouton de coupure pour boitier GZ 4 CR 155904



### MONTAGE CÔTÉ OPPOSÉ AUX PAUMELLES - CORPS SUR OUVRANT - AVEC VENTOUSE INCORPORÉE BLOC PORTE À 1 VANTAIL, LARGEUR PAR VANTAIL DE 1100 MM MAXI



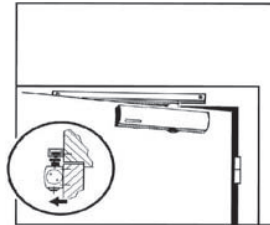
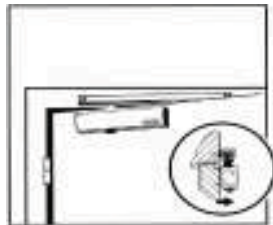
TS 3000 Bras à coulisse. Force EN 1 à 4. Poids max. 120 kgs.



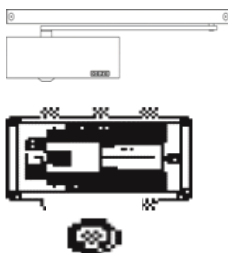
Boitier central de connexion GZ 4 CR  
avec 4 contacts positions et réarmement universel  
pour DAS 24/48V  
Bouton de coupure pour boitier GZ 4 CR

# PORTEMETAL

## BANDEAU 2 VANTAUX RELIÉ À LA DÉTECTION INCENDIE POUR BLOC PORTE DAS NFS 61 937



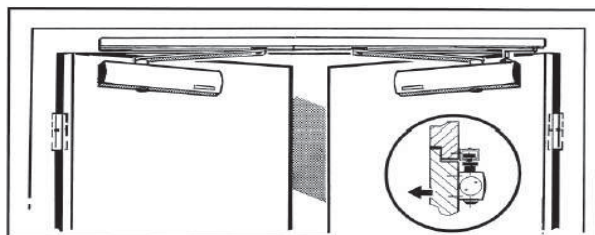
### MONTAGE CÔTÉ PAUMELLES - CORPS SUR OUVRANT - AVEC SÉLECTEUR DE FERMETURE ET VENTOUSES INCORPORÉES



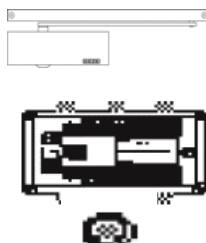
TS 3000 EISM Bras à coulisse. Force EN 1 à 4. Poids max. 120 kgs.

Boitier central de connexion GZ 4 CR  
avec 4 contacts positions et réarmement universel  
pour DAS 24/48V  
Bouton de coupure pour boitier GZ 4 CR  
155904

### MONTAGE CÔTÉ OPPOSÉ AUX PAUMELLES - CORPS SUR OUVRANT - AVEC SÉLECTEUR DE FERMETURE ET VENTOUSES INCORPORÉES



### BLOC PORTE À 2 VANTAUX, LARGEUR DE 400MM À 1100MM MAXI PAR VANTAIL



TS 3000 EISM Bras à coulisse. Force EN 1 à 4. Poids max. 120 kgs.

Boitier central de connexion GZ 4 CR  
avec 4 contacts positions et réarmement universel  
pour DAS 24/48V  
Bouton de coupure pour boitier GZ 4 CR  
155904