

## PREMIUM O - Applique

### LES VANTAUX

- Tôles en acier galvanisé de 0.8mm d'épaisseur assemblées sans soudure, par pliage.
- Raidisseurs en acier galvanisé.
- Composition intérieure : Polyuréthane injecté à haute pression.
- 2 Boulons anti-dégondage hexagonal en acier.
- Epaisseur de porte 50mm, avec face coté paumelles de 17mm (voir schéma).

### LE DORMANT

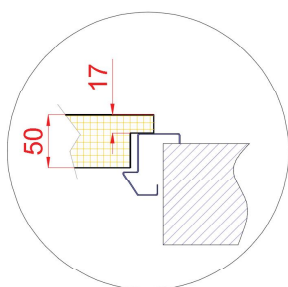
- Acier galvanisé de 1.5mm d'épaisseur.
- Cadre sur 3 côtés en profilé spécial + barre d'écartement fixée en bas du cadre indiquant le niveau du sol.
- Pattes de fixation en acier laminé à froid, pour scellement du cadre (perçages pour fixation par vis en option).

### LES ACCESSOIRES DE SERIE

- 3 paumelles, en acier galvanisé Inoxydable.
- Serrure mortaisée dans le vantail.
- Cylindre en laiton 35x35 avec 3 clés.
- Double béquille type rosace en Inox pour cylindre profil européen.

### FINITIONS

- Protection Antifingers (protection anti trace de doigts, permettant également une meilleure résistance à la corrosion mais aussi une meilleure adhérence de la peinture).
- RAL standards : 7035 (Gris) et 9010 (Blanc).
- RAL spéciaux à la demande.

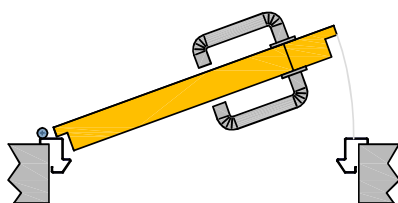
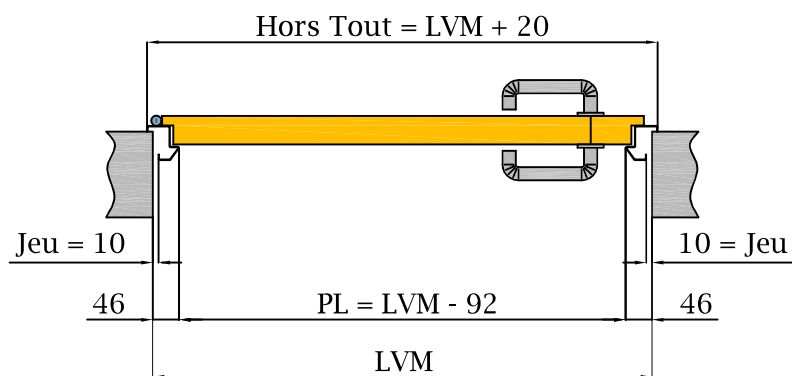
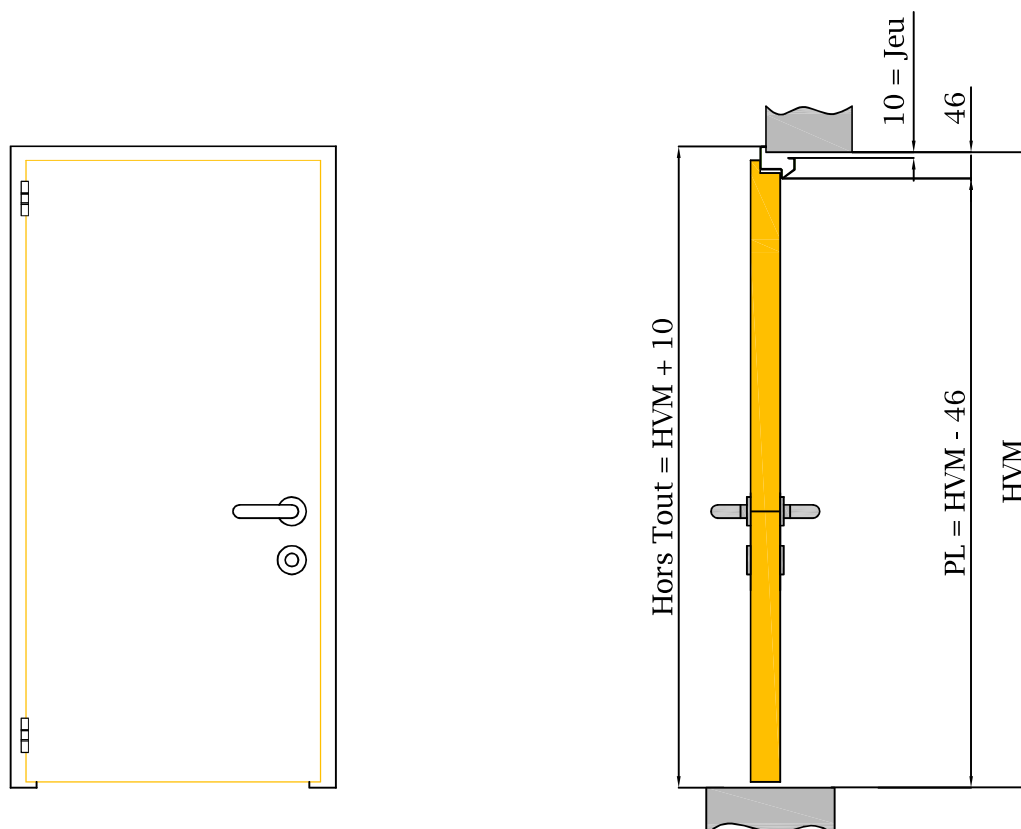


### INFORMATIONS COMPLEMENTAIRES

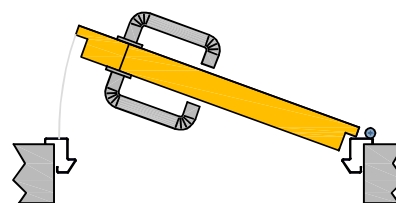
- Résistante aux intempéries et à la corrosion.
- Disponible en 1 ou 2 Vantaux.
- Grande panoplie d'accessoires compatibles (Anti-panique, Ferme-porte, Grille de ventilation, Oculus, Plinthe...).
- Poids approximatif : 25 Kg/m<sup>2</sup>



# PORTE METAL



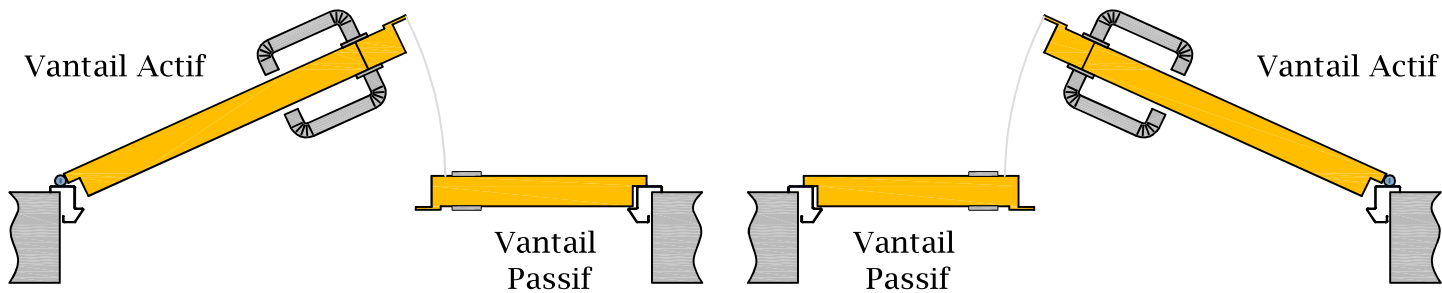
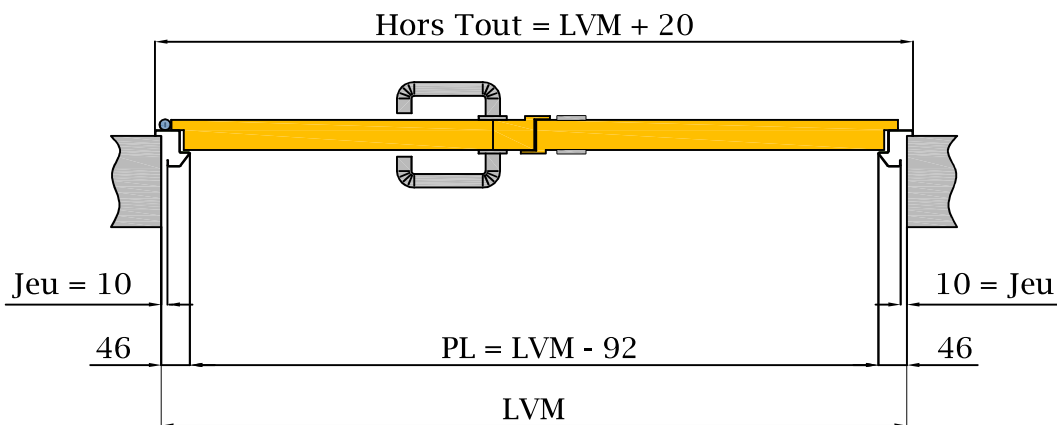
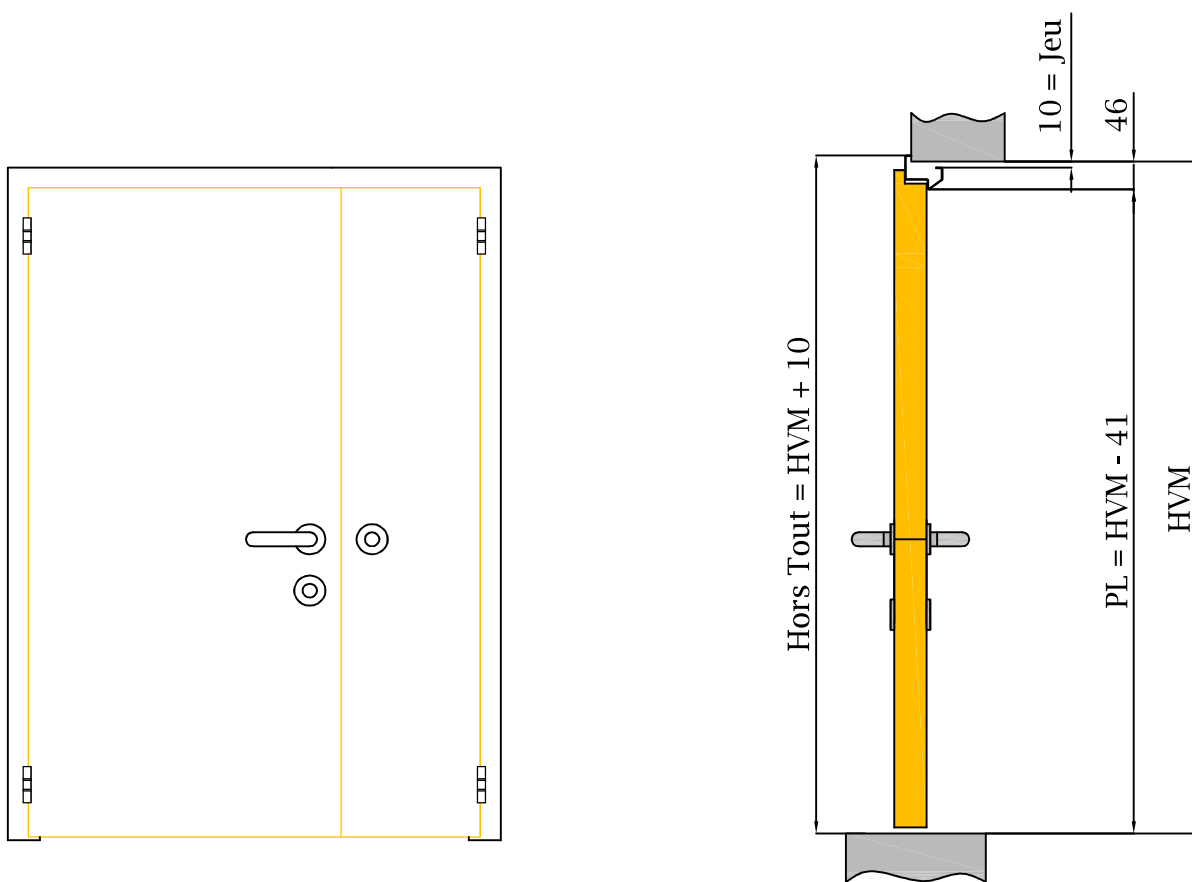
OUVERTURE A GAUCHE



OUVERTURE A DROITE

**PL = Passage libre**    **LVM = Largeur Vide Maçonnerie**    **HVM = Hauteur Vide Maçonnerie**  
 TOUTES LES MESURES SONT EXPRIMÉES EN MILLIMÈTRES

# PORTE METAL



OUVERTURE A GAUCHE

OUVERTURE A DROITE

PL = Passage libre    LVM = Largeur Vide Maçonnerie    HVM = Hauteur Vide Maçonnerie  
 TOUTES LES MESURES SONT EXPRIMÉES EN MILLIMÈTRES